

## Fahrzeugbeschreibung

### Fahrzeugstandarddaten

Fahrzeug	MAN TGE Kastenwagen
Varianten- beschreibung	TGE 3.180 4X4 SB
Fahrzeugart	Kastenwagen
Ausführung	TGE 8-Gang-Autom. getr. Allradantrieb
Motorleistung [PS]	177
Höchstgeschwindig- keit	---
Radstand	3640
Schadstoffklasse	Abgaskonzept, WLTP3 N1-III, N2// EU6EA

### Zulässige Gewichte

Gesamtgewicht	3500
Leergewicht mit	2569
Fahrer [kg]	
Nutzlast [kg]	931
Zuggesamtgewicht	6000
Achslast vorne	2100
Achslast hinten	2100
Dachlast	150

## Konfiguration für: L04VAE02 / TGE 3.180 4X4 SB

Erläuterung    ■ Ausstattung

2) Paketinhalte können ggf. durch höherwertige Sonderausstattungen ersetzt werden.

<b>Motor und Getriebe</b>	<ul style="list-style-type: none"> <li>■ Allradantrieb 4x4 <span style="float: right;">630KS</span></li> </ul>
	
	<ul style="list-style-type: none"> <li>■ Automatikgetriebe 8-Gang für 4x4 <span style="float: right;">631SD</span></li> <li>■ 4-Zyl.Turbodieselmotor 2,0 l/130 KW (4V) BIT, Common-Rail Grundmotor ist: TK1/TK4 <span style="float: right;">633BA</span></li> <li>■ Start-Stopp-System mit Bremsenergie- Rückgewinnung <span style="float: right;">635DB</span></li> </ul>
<b>Rahmen und Anbauteile</b>	<ul style="list-style-type: none"> <li>■ <b>Anhängavorrichtung, starr (inkl. Spannstab.)</b> <span style="float: right;">630DB</span></li> <li>■ Radstand Standard 3.640 mm <span style="float: right;">634AE</span></li> <li>■ Kraftstofftank 75 l <span style="float: right;">637YK</span></li> </ul>
<b>Fahrwerk</b>	<ul style="list-style-type: none"> <li>■ <b>Federung/Dämpfung und Stabilisierungspaket 4</b> <span style="float: right;">631BH</span></li> </ul>
<b>Lastvarianten, Auf- und Anbauten</b>	<ul style="list-style-type: none"> <li>■ <b>Vorderachse, verstärkt (2.100 kg Traglast)</b> <span style="float: right;">637IB</span></li> <li>■ Zulässiges Gesamtgewicht 3.500 kg <span style="float: right;">637TB</span></li> </ul>
<b>Räder</b>	<ul style="list-style-type: none"> <li>■ Radabdeckung Mitte mit Chrom-Emblem <span style="float: right;">633KB</span></li> <li>■ 4 Stahlräder 6 1/2 J x 16, in Silber <span style="float: right;">633LA</span></li> <li>■ Reifen 235/65 R 16 C 115/113 R <span style="float: right;">633TC</span></li> <li>■ <b>Ganzjahresreifen</b> <span style="float: right;">633YK</span></li> </ul>
<b>Elektrische Anlage, Heizung und Klima</b>	<ul style="list-style-type: none"> <li>■ Wegfahrsperr, elektronisch <span style="float: right;">631EA</span></li> <li>■ <b>KFG1</b> <span style="float: right;">631JJ</span></li> </ul>

**Beleuchtung**

- Drehstromgenerator 140 A 631NA
- Tagfahrlicht mit Assistenzfahrlicht u. Coming- u. Leaving-home Funktion automatisch 631IK
- **LED-Hauptscheinwerfer mit LED-Tagfahrlicht** 632BC



- LED-Innenleuchtenkonzept im Fahrgast-/Laderaum 632DD
- Nebelscheinwerfer inkl. Abbiegelicht 633EH
- **Vorbereitung für Rundumkennleuchten** 634CM
- Seitliche Markierungsleuchten 635AC
- Mit Waschwasserstandanzeige, ohne Scheinwerferreinigungsanlage, ohne beheizbare Scheibenwaschdüsen 635KE

**Fahrerhaus außen  
und Karosserie**

- Außenspiegel, elektrisch einstell-, beheiz- und anklappbar 630GC
- Außenspiegel links, konvex, mit integrierter LED-Blinkleuchte und Weitwinkelbereich 630KC
- Außenspiegel rechts, konvex, mit integrierter LED-Blinkleuchte und Weitwinkelbereich 630KJ
- **Hochdach, außen in Wagenfarbe lackiert** 631AN

- **Trittstufe hinten, über halbe Breite** 631DT



- **Einstieggriffe an den Hecksäulen** 631FB
- **Kühlerschutzgitter, schwarz mit Chromleiste** 632LA
- **Heckflügeltüren mit vergrößertem Öffnungswinkel** 634HC



- **Schriftzüge für Typ, Tonnage und PS** 635NB
- **Schiebetür, rechts, im Lade-/ Fahrgastraum** 635TC
- **Airbag für Fahrer und Beifahrer mit Beifahrer-Airbag-Deaktivierung** 630EC

**Fahrerhaus innen**

- Dachgalerie mit Ablagefächern, zwei 1-DIN Schächten und 630EM Leseleuchte



- **Ablageschale am Dachhimmel** 630FB
- Sonnenblenden, klapp- und seitlich schwenkbar 630FN
- Elektronische Parkbremse 630OC



- Handschuhfach mit abschließbarer Klappe, beleuchtet 631UB



■ Klimaanlage Climatronic im Fahrerhaus

631ZM



- Ledermultifunktionslenkrad, beheizbar mit Tiptronic 632OH
- 12-V-Steckdose und 2 Becherhalter in der Instrumententafel 633PP
- Dreipunkt-Automatiksicherheitsgurte mit Gurthöhenverstellung und elektr. Gurtstraffern vorn 634CB
- 12-V-Steckdosen im Fahrerhaushaus (3 in Schalttafel, bei Linkslenker zusätzlich 1 im linken Sitzgestell) 634MC
- 2 Funkklappschlüssel 635AL
- Keyless Go mit Safesicherung 635PD



- Chrom-Paket

637YB

Bestuhlung

- Schwingsitz 'ergoActive' links 634PJ



- Beifahrerdoppelsitzbank rechts, mit Staufach 634RG
- Sitzbezüge in Stoff 'Toronto Grid' 634WC
- Sitzheizung, li. und re. getrennt regelbar, in der 1. Sitzreihe BF-Doppelsitz nur tuersei. Rückenle.** 634YC

## Instrumente und Anzeigen

- Vorbereitung Smart TCO 2.0 (inkl. DSRC Antenne)** 631HH
- Instrumenteneinsatz, Anzeige in km/h 632EA
- Instrumententafel mit Sonderanbauten** 632FB
- Digitales Kombiinstrument 632RE
- Reifendruckkontrollanzeige 633RK

## Audio und Navigation

- Extern, USB Typ-C Datenbuchse(n) und Ladebuchse(n) mit erhöhter Ladeleistung 631GU
- 4 Lautsprecher: 2 Hochtöner, 2 Tieftöner 632PC
- Navigationssystem (Baseline) 633EQ
- Digitalen Radioempfang (DAB+) 637CL

## Kommunikation

- Wired & Wireless App-Connect 632R2

- 3-Tasten-Modul

634EB



- **Komforttelefonie mit LTE und Wireless charging**

637LE

- Mit Sprachsteuerung

638IB

**Assistenzsysteme**

- Berganfahrhilfe

630BN





- Notbremsassistent

630LU



- Elektronisches Stabilisierungsprogramm (ESP) und ABS mit elektr. Differenzialsperre
- Einparkhilfe vorn und hinten

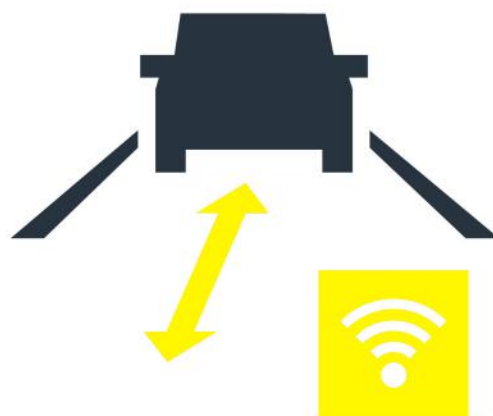
630RS

631EK



- ACC Stop & Go

631RG



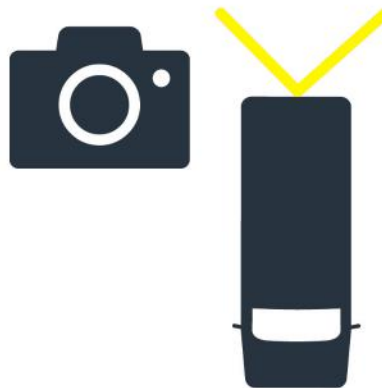
- Verkehrszeicheninformation

632JB




- Rückfahrkamerasystem mit Dynamischer Linienführung

632KL



- Fernlichtassistent 'Light Assist'

632NL



- Müdigkeitserkennung

632RM


- Spurwechsellassistent

635EE



- Seitenwindassistent

635HL



Fahrgast- und  
Laderaum

- Holzboden im Laderaum mit Radkastenverkleidung

630NV



- **Verzurrschienen (Airline) im Laderaum: Seitenwände und Trennwand** 630ZH



- **Einstieggriff an der Trennwand im Laderaum** 631ZC
- **Seitliche Innenverkleidung im Laderaum aus Kunststoff, bis zum Dachrahmen** 634YP



- **Trennwand, mit Verkleidung** 637BG
- **Verzurrösen zur Ladegutsicherung** 637MB
- **MAN Media Van Navigation Business Paket** 639MB <sup>2</sup>

**Auf- und Ausbauten**

**Ausstattungs Pakete**

- **Verteiler Paket Fahrerassistenz** 639II <sup>2</sup>

Beschreibung:

Das Paket beinhaltet die folgende Ausstattung:

- Rückfahrkamerasystem (KA2)
- Außenspiegel, elektrisch einstell-, beheiz- und anklappbar (6XP)
- Spurwechselassistent (7Y1)
- Seitliche Markierungsleuchten (635AC/8F1)
- Totwinkelwarnung beidseitig, Anfahrwarnung (BR3)
- Abbiegeassistent (4G2)

**Kundennutzen:**

Bestmögliche Unterstützung für dichte Innenstädte und enge Zufahrten – das Verteiler Paket Fahrerassistenz umfasst aktive und passive Sicherheitssysteme, die speziell für den Verteilerverkehr zusammengestellt wurden.

**Hinweise:**

In dem Paket sind folgende Pr-Nummern enthalten: KA2, 6XP, 7Y1, 8F1, BR3, 4G2

■ **Licht & Sicht Paket** 639IQ <sup>2</sup>

**Beschreibung:**

Das Paket beinhaltet die folgende Ausstattung:

- Fernlichtassistent "Light Assist" (8G1)
- Tagesfahrlicht mit Assistenzfahrlicht u. Coming- u. Leaving-home Funktion (9I5)
- Scheibenwischer-Intervallschaltung mit Licht- und Regensensor (8N6)
- Nebelscheinwerfer inkl. Abbiegelicht (8WH)

**Hinweise:**

In dem Paket sind folgende PR-Nummern enthalten: 8G1, 9I5, 8N6, 8WH

■ **Komfort Paket Plus** 639JN <sup>2</sup>

**Beschreibung:**

Das Paket beinhaltet die folgende Ausstattung:

- Vier 12-V-Steckdosen im Fahrerhaus (drei in der Instrumententafel, eine im linken Sitzgestell) (EU4)
- Chrom-Paket (QJ1)
- Ledermultifunktionslenkrad, beheizbar (2FM)\*
- Ledermultifunktionslenkrad, beheizbar mit Tiptronic (2FT)\*\*
- Schwingsitz "ergoActive" links (3TK)
- Innengeräusch-Dämpfungsmaßnahmen Premium (3W6)
- Tempomat (8T2)
- Trittschwellenbeleuchtung (9N2)

\* für Schaltgetriebe

\*\* für Automatikgetriebe

**Kundennutzen:**

Edle Materialien und Premium-Ausstattung – das Komfort Paket Plus bietet dem Fahrer ein durchweg komfortables Fahrerlebnis.

**Hinweise:**

In dem Paket sind folgende PR-Nummern enthalten: EU4, QJ1, 2FM/2FT, 3TK, 3W6, 8T2

■ **Cruise Assist Plus** 639ME <sup>2</sup>

**Außenfarben**

■ **Oyster Silver Metallic** 638K2

**Einsatz- und  
Länderspezifisches**

■ **Mit UNECE CS&SU** 631OB

■ **Totwinkelwarnung beidseitig und Anfahrwarnung** 636JD



- Abbiegeassistent

636LB



- Notfallassistent (Aktiver Spurhalteassistent und Emergency Assist und Stauassistent) 636MD
- Vorbereitung Alcohol Interlock 636NA
- Intelligenter Geschwindigkeitsassistent 636OC



- Mit Multifunktionskamera 636SB
- Zulassung als LKW mit einer N1-Zulassung (bis einschließlich 3,5t zulässigem Gesamtgewicht) 637WD
- Spezielles Typschild EG für Nutzfahrzeuge 637EC

**Steuerungscode**